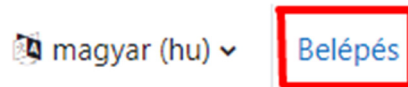


PPKE Moodle portál használata

Bejelentkezés

1. A moodle portál böngészőjéből érhető el (Google Chrome / Mozilla Firefox /Microsoft Edge stb.)
2. Az oldal eléréséhez gépelje be a címsorba az alábbi címet: <https://moodle.ppke.hu>
3. Bejelentkezéshez kattintson a jobb felső sarokban található „Belépés” feliratra.




4. Ezt követően a megjelenő oldalon válassza a „PPKE Tartományi belépés” lehetőséget.

Pázmány Péter Katolikus Egyetem – Moodle

| Egyetemi polgároknak | Vendégeknek, külsősöknek |
|---|--|
| <p>Ha Ön a PPKE hallgatója, oktatója vagy munkatársa, akkor az alábbi gombra kattintva jelentkezhet be a Microsoft Teams rendszerben is használt tartományi felhasználónevével és az ahhoz tartozó jelszóval.</p> | <input type="text" value="Felhasználónév"/> <input type="text" value="Jelszó"/> |
| <input type="button" value="PPKE Tartományi belépés"/> | <input type="button" value="Vendég, külsős belépés"/> |

magyar (hu) ▾

 Microsoft

Bejelentkezés

E-mail, telefon, vagy Skype

Nincs fiókja? [Hozzon létre egyet!](#)

Nem tud bejelentkezni a fiókjába?

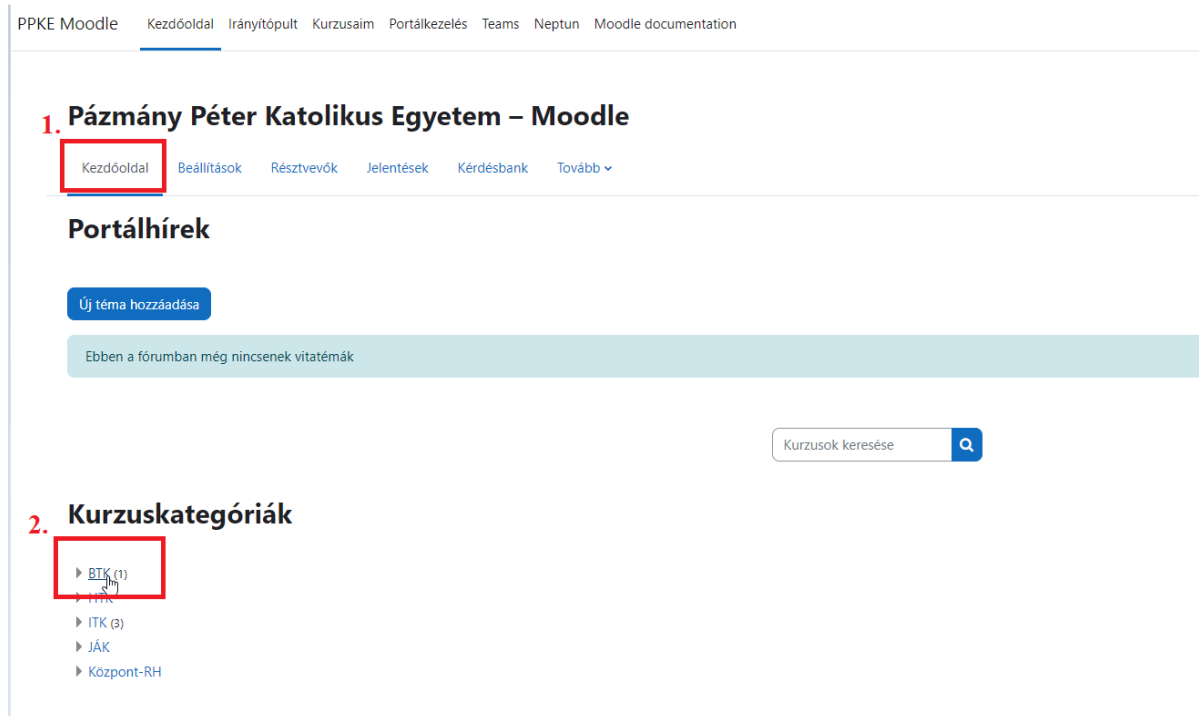
Hallgató esetén belépés:
neptunkód@azure.ppke.hu
jelszó: amivel a Teams-be lép be

Javasolt informatikai környezet:



Az Egyház társadalmi tanítása kurzus

1. A bejelentkezést követően nyissa meg a „Kezdőoldal” menüpontot és válassza a „BTK” kurzuskategóriát.



PPKE Moodle Kezdőoldal Irányítópult Kurzusaim Portálkezelés Teams Neptun Moodle documentation

1. Pázmány Péter Katolikus Egyetem – Moodle

Kezdőoldal Beállítások Résztvevők Jelentések Kérdésbank Tovább ▾

Portálhírek

Új téma hozzáadása

Ebben a fórumban még nincsenek vitatémák

Kurzusok keresése

2. Kurzuskategóriák

- ▶ BTK (1)
- ▶ ITK (3)
- ▶ JÁK
- ▶ Központ-RH

2. A „BTK kurzuskategória alatt válassza a 2023/24/2” opciót.
3. A 2023/24/2 alatt nyissa meg a „Az Egyház társadalmi tanítása” tananyagot.
4. A tananyagok összetételét tekintve áll:

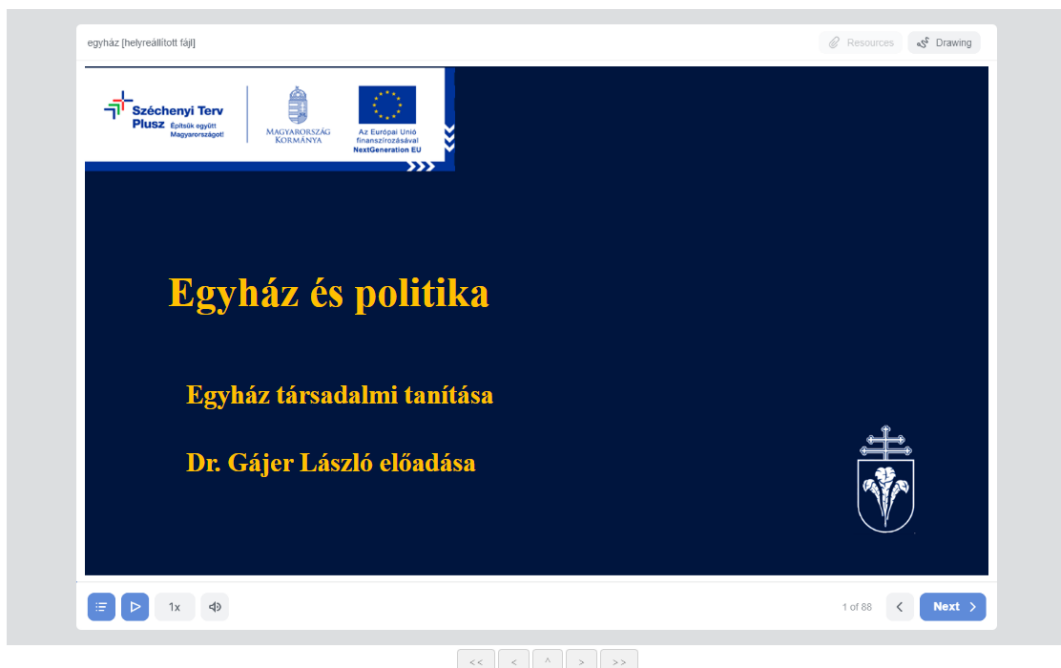


- forrásanyag
- videók
- tesztek
- interaktív elemek

5. Témák szerint kerülnek szétbontásra a tananyagok, összesen 11 tananyag.
6. A témára kattintva lesz elérhető az adott tananyag (például: Gájer László I)



7. A „Belépés” gombra kattintást követően elindul a tananyag.



8. Alul a menüszalag mutatja, hogy összesen hány diából épül fel az előadás.



9. A diáról diára lépegetés a „Next” gombbal lehetséges.



Itt fontos megjegyezni, hogy az adott dia teljes tartalma (videó esetén ez akár 10-20 perc is lehet) lejátszása után léptethető csak a dia.

10. Beépített, interaktív elemek esetén az adott elemre kattintva olvasható el a tartalom.

Például:

egyház [helyreállított fájl] Resources Drawing

A rész téma kulcsszavai


- > Legitimáció
- > Hitelesség
- > Complexio oppositorum

5 of 88 Next >

A rész téma kulcsszavai

▼ Legitimáció

Minden tisztség, méltóság, tekintély, ill. hagyomány, tanítás vagy üzenet átadása bizonyos legitimációt követel. Ez a tétel egyformán érvényes a próféták, Jézus Krisztus és az apostolok tekintélye esetében. A prófétai követformula (pLJer 13,1: »ezt mondta nekem az Úr«) arra utal, hogy a próféta nem saját üzenetét tolmácsolja. Jézus tekintélyének alapja az ŐSZ-i »Isten embere«-gondolat (*is háelóhim*, vö. pL5Móz 33,1; 1Kir 17,18; 1Sám 9,6kk; Neh 12,24): méltósága onnan van, hogy ismeri Isten szándékait (pL.Mt 5,22; 11,27). AMk 9,2kkpar szerint Jézus kétségtelenül Isten Fiának bizonyult. Ezt az első gyülekezet vezetői (Péter és társai) megtapasztalták Jézus megdicsőülése alkalmával, akiknek a tekintélye ezáltal szintén növekedett. A korai keresztyénség első időszakában ui. a tekintélyteremtés egyetlen módja a kijelentésben való részesedés. Pál apostol tekintélyének legitimációja a krisztofániák által történt meg és ez elválaszthatatlanul összekapcsolódott a Jézus feltámaszásáról szóló bizonyágtétellel (1Kor 15). Jézus legitimálásának kérdésére ui. végérvényes választ adott Isten, hogy feltámasztotta őt a halálból. Az apostoli igény legitimációjának sajátos dokumentuma a 2Kor: nem emberi ajánlólevelek hitelesítik Pál apostolságát, hanem az, ha a gyülekezet Krisztus gyülekezeteként él (2Kor 3,1kk).

 <https://www.arcantum.com/hu/online-kiadvanyok/Lexikonok-keresztyen-bibliai-Lexikon-C97B2/1-CA186/legitimacio-CA1B1/>

5 of 88 Next >

11. További interaktív oldalak esetén, a csúszka segíti a tartalom megtekintését.

The screenshot shows a digital encyclopedia page for Carl Schmitt. At the top, there is a header with the text: "Ha szeretné elmélyíteni, bővíteni tudását a résztéma egyes elemeivel kapcsolatban, akkor végezzen kutatómunkát! Fejtse ki röviden és ossza meg a csoporttársával!". Below this is a sub-header: "1. Nézzon utána Carl Schmitt munkásságának". The main content area includes a text box: "Február 1. és március 31. között várjuk a szócikkeket a Feminizmus és folklór nemzetközi verseny keretében." with a "[elrejt]" button. Below that is the article title "Carl Schmitt" with a "[bevezető szerkesztése]" link and a language selector "48 nyelv". Navigation options include "Szócikk", "Vitalap", "Olvasás", "Szerkesztés", "Laptörténet", and "Eszközök". A brief biographical text follows: "A Wikipédiából, a szabad enciklopédiából. Carl Schmitt (Plettenberg, 1888. július 11. – Plettenberg, 1985. április 7.) német jogász, konzervatív filozófus. Öröksége a mai napig viták tárgya a Harmadik Birodalom idején végzett tevékenysége miatt." A small image of Carl Schmitt is partially visible. A red box highlights the vertical scrollbar on the right side of the page. At the bottom, there are navigation controls including a play button, "1x", a refresh icon, "9 of 88", and a "Next" button.

12. Teszt kérdések esetén a válasz megjelölést, a párosítást szintén az adott elemre, válasza kattintva tehetjük meg.

The screenshot shows a matching test question: "1. Párosítsa az előadás alapján a kifejezéseket a meghatározásokkal!". On the left, there are three terms: "Bioetika", "Replikálódás", and "Metabolitás". On the right, there are three definitions: "A biológia és az orvostudomány etikai kérdéseivel foglalkozó", "Többszöröződés, másolás.", and "Folyamat, mely során az anyagcserében részt vevő vagy annak folyamán keletkező anyag keletkezik.". A red box highlights the first definition: "A biológia és az orvostudomány etikai kérdéseivel foglalkozó". At the bottom, there is a blue button labeled "Elküld".

13. A feladatok megoldását követően, kattintson az „Elküld” gombra. A feladat helyes, vagy helytelen megoldásáról rögtön választ ad a rendszer.

Németh Gábor

Resources

Drawing

2. Jelölje meg a helyes válaszokat!
Mi az élet 3 fő jellemzője?

Szívdobogás

Replikálódás

Metabolizmus

Mutabilitás



Elküld

2. Jelölje meg a helyes válaszokat!
Mi az élet 3 fő jellemzője?

Szívdobogás

Replikálódás

Metabolizmus

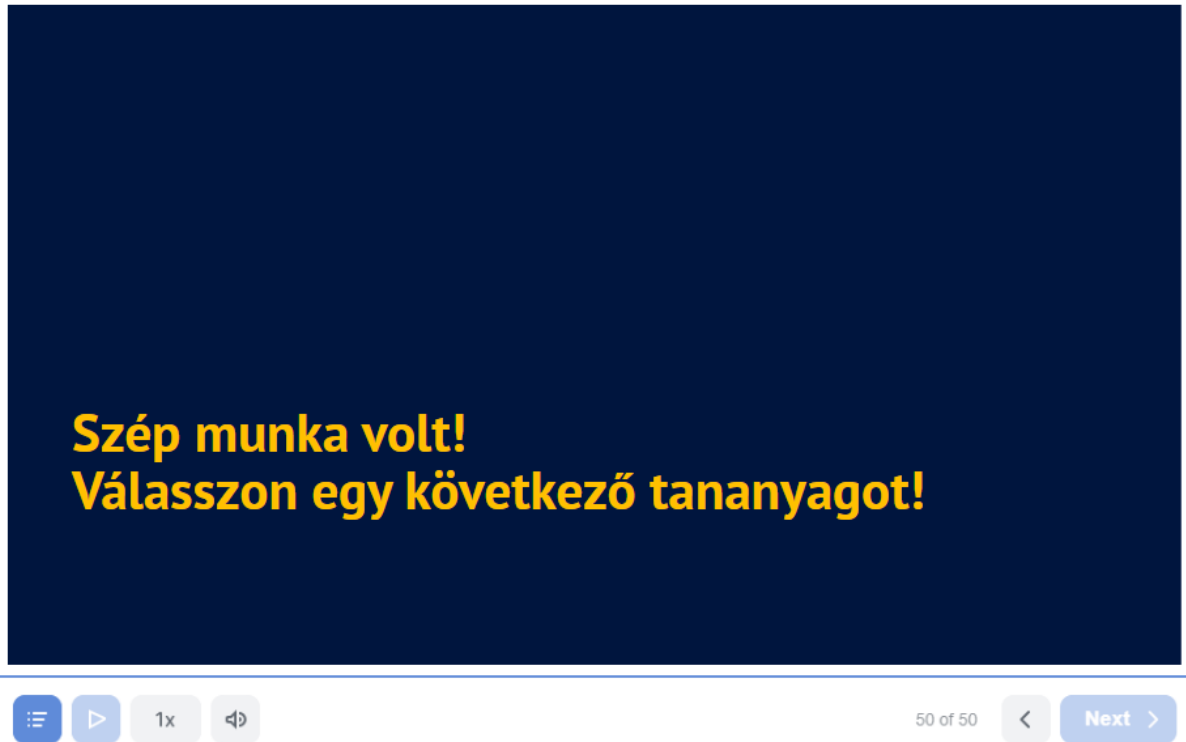
Mutabilitás

Részben helyes megoldást!



Folytatás >

14. Miután a tananyag teljes tartalmát végig olvasták, meghallgatták a videókat, megoldották a teszt kérdéseket elérkeznek a záró diához.



15. Ekkor az adott előadás „Teljesítettnek” számít és választható a soron következő tananyag.

Végzett a kurzussal!

Bármilyen problémába ütközne, kérjük jelezze az it@helpdesk.ppke.hu e-mail címen!