

Pázmány Péter Katolikus Egyetem

Minőségbiztosítási és Jogi Osztály



Diplomás pályakövető rendszer

Frisssdiplomás felmérés

2022/2023 tavaszi félév

Bölcsészlet-, és Társadalomtudományi Kar

Elemzés

Az elemzést készítette: Bornemissza Krisztina Antónia

Budapest, 2024. február 15.

I. Módszertan

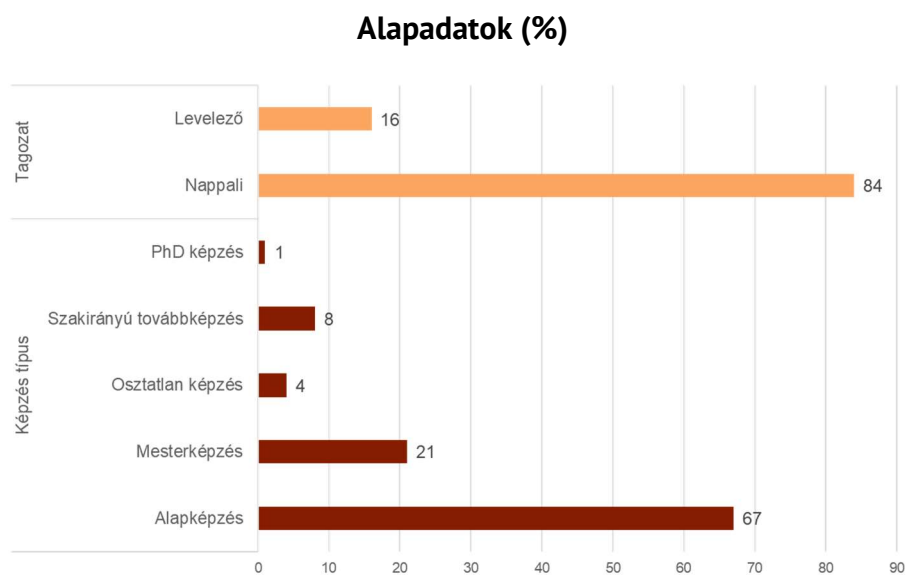
Jelen kimutatás a Pázmány Péter Katolikus Egyetem 2022/23 tavaszi félévében diplomát szerzett végzős hallgatók válaszait tartalmazza. A válaszadás anonim és önkéntes módon történt. Az adatfelvétel online, az Unipoll kérdőíves szoftver használatával zajlott 2023. július 07 és augusztus 31 között. A kérdőívet elérhetővé tettük a BTK, HTK, JÁK és ITK hallgatói körében. Minőségbiztosítási és Jogi Osztálynak jelenleg nincs információja, hogy a 2022/23 II. félévében összesen hány főnek tettük elérhetővé a kérdőívet, így kitöltési arányok nem mutathatóak ki. Összesen 316 érvényes válaszívet érkezett vissza.

Az alábbi elemzés a Bölcsész- és Társadalomtudományi Karon végzett hallgatók válaszai alapján készült.

A BTK-n 689 friss diplomás körében küldtük ki a kérdőívet, amelyből összesen 182 érvényes válaszívet érkezett vissza. A BTK kitöltési arány ezek alapján 26 százalék. Az elemzés az alap-, mester-, osztatlan képzés, és a szakirányú továbbképzés hallgatóira vonatkozik.

II. Alapadatok

A kérdőívet kitöltők közül a BTK-n végzettek körülbelül harmada (35 százaléka) pszichológia szakon végzett. A többi szakon például 8 százalékos arányban szociológián, 7,8 százalékos arányban anglisztikán, illetve 7 százalékos arányban kommunikáció és médiatudomány szakon végzettek a diplomásaink. A legnagyobb arányban (67 százalékos arányban) alapszintű diplomát szereztek. A válaszadók ötöde (21 százalékos arányban) mesterképzésen és 8 százalékos arányban szakirányú továbbképzésen szerezte meg a diplomáját. Osztatlan képzésen 4 százalékos arányban és PhD képzésen 1 százalékos arányban végzett. A válaszadók többsége (84 százalékos arányban) nappali, míg 16 százalékos arányban levelező munkarendben szerezte meg a diplomáját. Azok, akik a záróvizsgát nem az abszolutórium megszerzésével megegyező félévben tették le, főleg a szakdolgozat megírásakor ütköztek problémákba (50 százalékos arányban), illetve a személyes okok (családi vagy mentálhigiénés problémák - 17 százalékos arányban) miatt nem tudták ugyanabban a félévben teljesíteni.



III. Összefoglalás

Az eredmények azt mutatják, hogy az egyetemmel kapcsolatos érzetek stabilak voltak az elmúlt években, és a hallgatók többsége életre szóló élményekkel gazdagodott. A frissdiplomások körében növekvő tendencia látható a továbbtanulási szándékban.

Az alumni szolgáltatások közül kevésbé népszerű az alumni mentorprogram (28 százalék), míg az állásbörzék iránt nyitottabbak (52 százalék). A válaszadók leginkább a családi légkört, a kisebb csoportokban történő oktatást, a gyakorlatorientált módszereket, valamint a tanárok felkészültségét és rugalmasságát emelték ki, mint az egyetem erősségeit. A keresztény értékek is pozitív élményt nyújtanak a diákoknak, és sokan hangsúlyozták a jó közösségi élet fontosságát az egyetemi évek alatt.

A válaszadók közel fele (48 százalék) tervezi, hogy a közeljövőben munkába áll. A részmunkaidős foglalkoztatás iránti érdeklődés stabil (21 százalék), de megnőtt a főállás iránti érdeklődés (27 százalék). A végzettek körében a dolgozók száma csökkent (20 százalék). A válaszadók 54 százaléka úgy gondolja, hogy a frissen végzettek nettó jövedelme 200.000 és 299.999 forint között lesz. Azok, akik saját szakterületükön dolgoznak, 23 százalékuk 300.000 és 399.999 forint közötti jövedelemre számítanak.

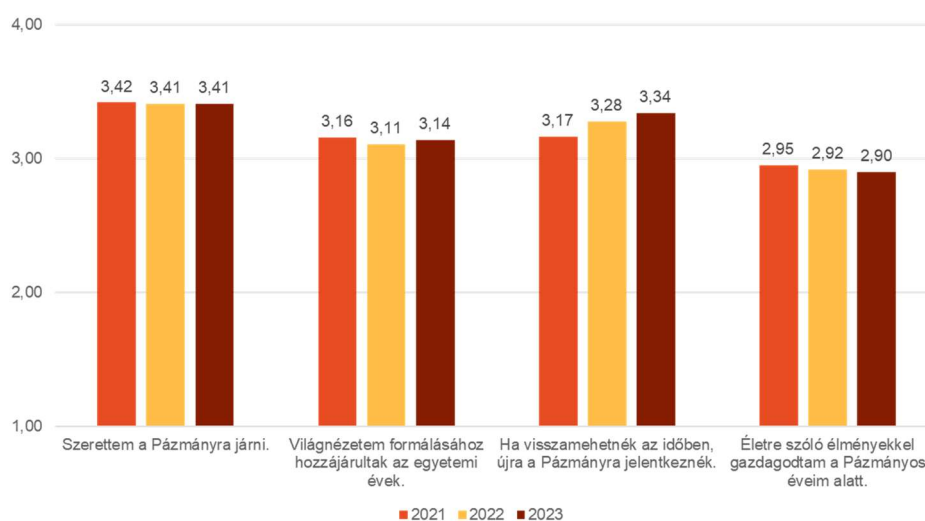
IV. Eredmények

Egyetemmel kapcsolatos vélemények

A kutatás során arra kértük a résztvevőket, hogy értékeljék az egyetem teljesítményét különböző szempontok alapján, beleértve az élményeket, tapasztalatokat és az egyetem hatását az életükre. A válaszadóknak egy 4 fokozatú skálán kellett értékelniük az állításokat, ahol az 1 – Egyáltalán nem és a 4 – Teljes mértékben jelentéssel bír. A tendenciák elemzése érdekében a 2022/23-as felmérés 5 fokozatú skáláit átalakítottuk 4 fokozatú Likert skálává.

A vizsgált időszak alatt az egyetemi tapasztalatokkal kapcsolatos értékelés nem mutatott számottevő változást a megkérdezettek körében. Az átlagértékelés mindhárom vizsgált félévben meghaladta a 3,0 értéket, jelezve, hogy a válaszadók általában pozitívan értékelték az egyetemre járást. Az egyetemi éveik során a világnézetük is alakult, bár kisebb visszaesés volt megfigyelhető a 2021/22-es II. félévben, azonban ezután ismét emelkedés tapasztalható. A 2020/21 tavaszi félévétől mutatkozó növekvő tendencia azt sugallja, hogy az idő előrehaladtával egyre többen érzik úgy, hogy ha visszamehetnének az időben, továbbra is a Pázmányt választanák továbbtanulási helyszíneként. Bár egy állításnál észlelhető csökkenés az egyetértésben, átlagosan a válaszadók még mindig azt vallják, hogy az egyetemen töltött éveik életre szóló élménnyel gazdagították őket.

Mennyire ért egyet az alábbi állításokkal? (átlag)



A válaszadók véleménye alapján a Pázmány Péter Katolikus Egyetem felsőoktatási intézményként kiemelkedik több szempontból. A családias légkör az egyetem fő előnyei között szerepel, ahol a kisebb csoportokban folyó oktatás és a jobb közösségi élet elősegíti a pozitív élmények gyűjtését az egyetemen töltött évek során. A gyakorlatorientált oktatási módszerek és a tanárok felkészültsége és rugalmassága is jelentős előnyként jelenik meg a Pázmány Egyetem értékelésében. Emellett, a keresztény értékek integrálása is pozitív élményt nyújt a diákok számára, hozzájárulva az intézmény pozitív megítéléséhez.

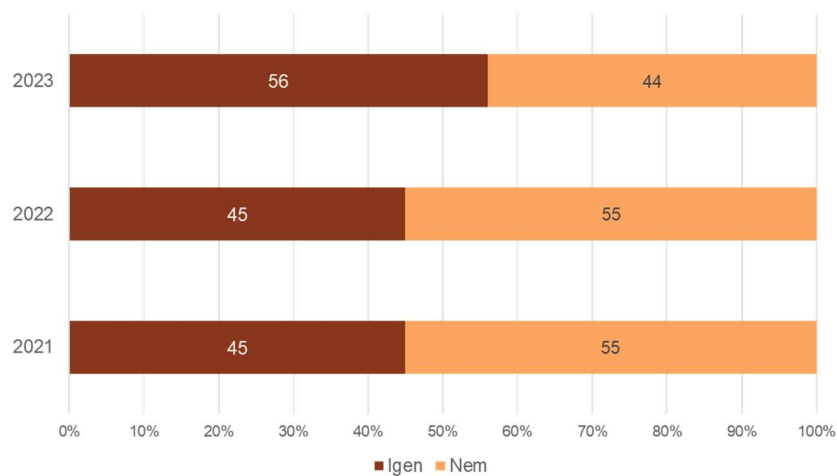
Ön szerint miért jobb a Pázmányra járni, mint más felsőoktatási intézménybe?

Családias légkör
Közösségi élet
Megközelíthetőség
Tanári felkészültség
Tudás kiegészítés
Keresztény értékek
Oktatási módszerek
Tanári támogatás
Hitéleti oktatás

Továbbtanulási szándék

Az évek során tapasztalható, hogy egyre több frissdiplomás érdeklődik a továbbtanulás iránt. Az idei évben már a válaszadók több mint fele (56 százaléka) tervezi, hogy a következő szemesztertől további tanulmányokba fog kezdeni. Ezen belül a legtöbb szándékkal az alapképzésen végzettek rendelkeznek (69 százalék), és mintegy a mesterképzésen diplomázottak harmada (34 százaléka) szánja el magát a továbbtanulásra.

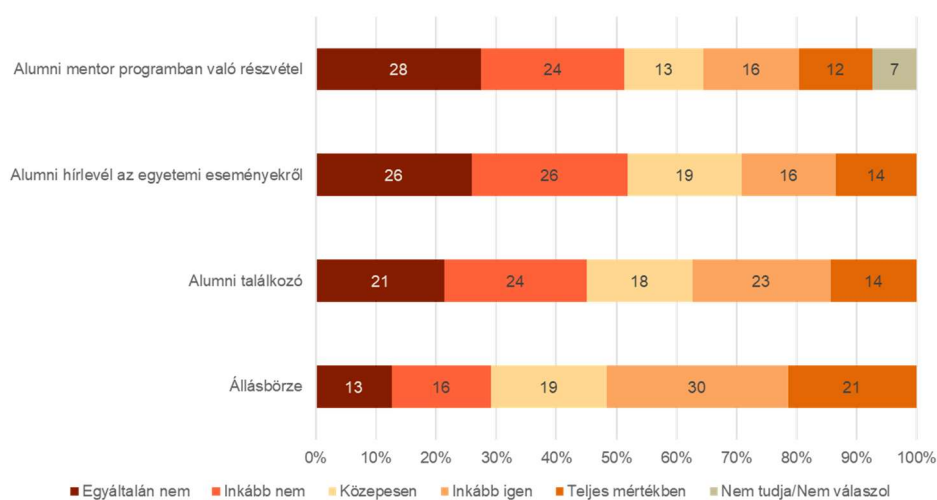
Tervezi, hogy a következő szemesztertől tanulni fog? (%)



Alumni szolgáltatás

Az alumni szolgáltatások iránti érdeklődés alapján megállapítható, hogy a legkevésbé népszerű az alumni mentorprogram, amelyet a válaszadók 28 százaléka venne igénybe. Hasonlóan alacsony azok aránya, akik nem kifejezetten kívánnak értesülni az egyetemi eseményekről, hiszen a válaszadók 52 százaléka nem szeretne hírlevelet kapni ebben a témában. Ugyanakkor az alumni találkozók iránt jóval nyitottabbak a válaszadók, hiszen több mint harmaduk (37 százalék) szívesen részt venne ezen a szolgáltatáson. A legmagasabb érdeklődés az állásbörzék iránt mutatkozik, hiszen a válaszadók felének (52 százalék) lenne kedve részt venni az alumni által szervezett állásbörzéken.

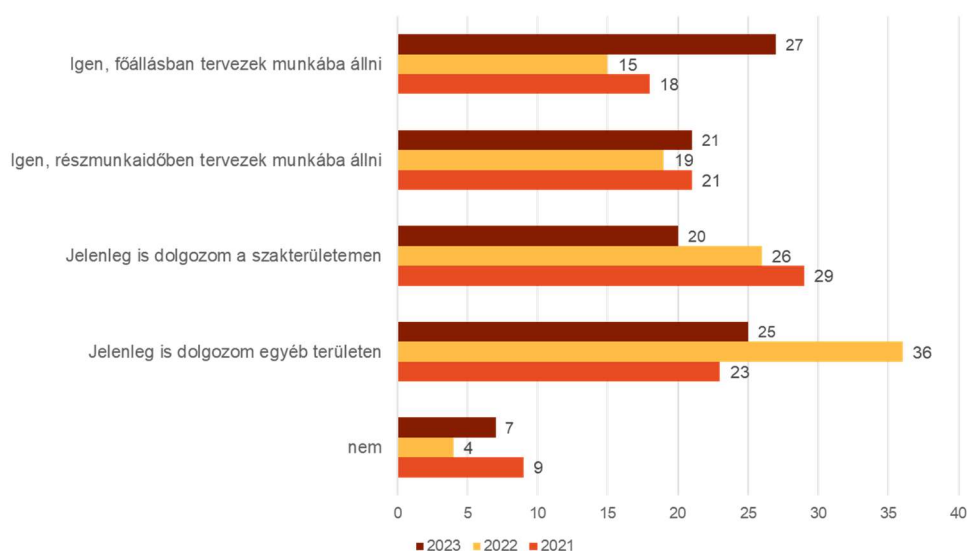
Mennyire venné igénybe az alábbi alumni (öregdiák) szolgáltatásokat? (%)



Munka és jövedelem

A megkérdezettek közel fele (48 százalék) tervezi, hogy a közeljövőben munkába áll. Az előző évekhez hasonló arányban, a válaszadók ötödének (21 százalék) a részmunkaidős állás keresése a célja. Ugyanakkor a főállás iránti érdeklődés megnőtt az előző felmérésekhez képest, és jelenleg a válaszadók 27 százaléka gondolkozik teljes munkaidős állásban. A végzettek körében a jelenlegi dolgozók számában jelentős csökkenés tapasztalható az előző tavaszi félévben végzettekhez képest. Saját szakterületükön a válaszadók mindössze ötöde (20 százalék), míg más területeken a kitöltők 25 százaléka dolgozik.

Tervezi, hogy a közeljövőben munkába áll? (%)



A válaszadóktól azt kértük, hogy becsléssel számoljanak, milyen nettó jövedelemre számíthatnak az adott szakon végzett frissdiplomások. A többség (54 százalék) úgy véli, hogy egy frissen végzett egyetemista nettó jövedelme 200.000 és 299.999 forint közötti tartományba esik. Ebben a kategóriában a válaszadók ötöde (22 százalék) található meg, míg a megkérdezettek 23 százaléka 300.000 és 399.999 forint közötti jövedelemre számít, amelyet a saját szakterületükön való elhelyezkedés esetén várhatnak.

Jelenlegi nettó jövedelem- várható nettó jövedelem (%)

