

Pázmány Péter Katolikus Egyetem

Minőségbiztosítási és Jogi Osztály



Diplomás pályakövető rendszer

Hallgatói Motivációs

Vizsgálat 2021

Bölcsészet- és Társadalomtudományi Kar

Gyorsjelentés

Intézményünkben a Diplomás Pályakövető Rendszer keretében 2021.05.31. és 06.20. között Hallgatói Motivációs Vizsgálat¹ zajlott. A felmérés alapsokaságát Egyetemünk aktív státuszú hallgatói adták. A válaszadás anonim és önkéntes volt. A felmérés a célcsoport minden tagja számára elérhető volt egy online önkitöltős felületen keresztül. A mintába 7103 kitöltésre jogosult fő került bele, akik közül a részleges válaszadókkal együtt 1170 fő töltötte ki a kérdőívet, ami 16,5 %-os válaszadási rátát jelent. A teljesen kitöltött válaszívek száma 926 (13 %). Jelen dokumentum tartalmazza a hallgatók válaszait egyetemi szinten, illetve karonkénti bontásban.

Az elemzés csak a nappali és levelező tagozaton, valamint a BA/BSc, MA/MSc, osztatlan, illetve hagyományos egyetemi képzési szint hallgatóira terjed ki. A jelentésben 5 fő dimenzió különül el: munkaerő-piaci helyzet, munkaerő-piaci jövőkép, a COVID helyzet hatása a felsőfokú tanulmányokra, az intézményválasztás okai, valamint a továbbtanulási szándék.

Legfontosabb megállapítások:

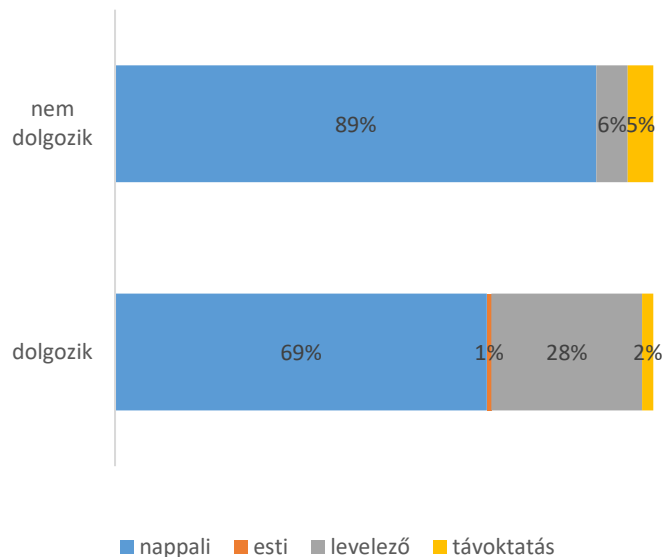
- A válaszadók 53 %-a dolgozik tanulmányai mellett. A karról munkát vállalók 18 %-a dolgozik teljes munkaidőben.
- A munkavállalás oka inkább a megélhetési költségek fedezése (71 %), mint a tapasztalatszerzés (63 %).
- A BTK hallgató számára a munkahely kiválasztásánál legfontosabb szempontok a kellemes munkahelyi környezet, illetve a munkahely és a magánélet összehangolásának lehetősége.
- A válaszadók 56 %-a gondolja, hogy tanulmányai felkészítik a magyar munkaerőpiacra.
- A hallgatók 90 %-a véli úgy, hogy választott szakján az Egyetem jó színvonalú oktatást nyújt.
- A BTK hallgatóinak 73-%a választaná ugyanazt a szakot és ugyanazt az intézményt, amennyiben újra választhatna.
- A kar válaszadóinak 66 %-a számolt be motivációvesztéssel a COVID időszakkal összefüggésben. Ez meghaladja az Intézményi arányt (55 %).
- A BA/BSc-s hallgatók 72 %-a tervezi folytatni tanulmányait, de csak 42 % szeretné ugyanabban az intézményben végezni a mesterképzést, mint az alapképzését.
- A továbbtanulást fontolgató hallgatók 77 %-a magyar egyetemen szeretné végezni a képzést.

¹ A kérdőívet az Oktatási Hivatal állította össze. A felmérés lezárását követően az adatbázist az Oktatási Hivatal rendelkezésére bocsátottuk.

Munkaerő-piaci helyzet

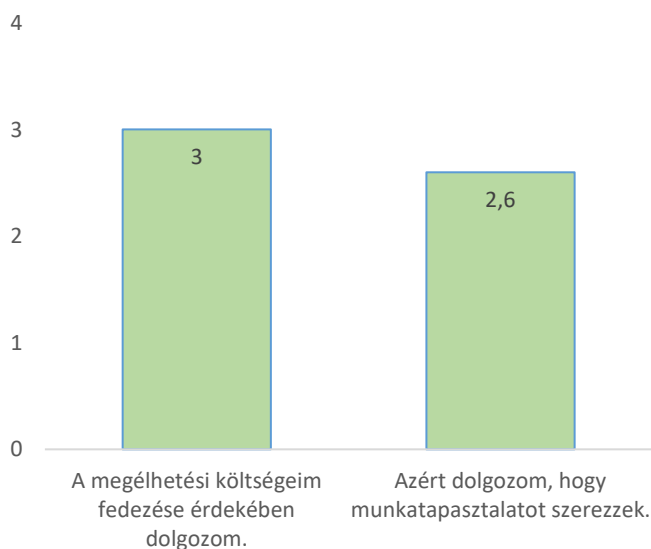
Tanulás mellett munkát vállalók aránya

A válaszadók 53 %-a nyilatkozta, hogy a felsőfokú tanulmányai mellett dolgozik. A levelező tagozatos válaszadók többnyire már a képzés alatt rendelkezik munkaviszonnyal. 74 %-uk teljes munkaidőben dolgozik, míg a BTK összes válaszadóját tekintve ugyanez az arány 18 %. A BTK-s hallgatók 64 %-a elsősorban diáknak tekinti magát, és mellette dolgozik, ami jóval az Intézményi átlag felett van (48 %).



N = 522

Tanulmányok és munka összehangolása



N = 243

A hallgatók egy 1-től 4-ig terjedő skálán megjelölhették a munkavállalás mögött meghúzódó okokat. Az 1-es az „egyáltalán nem”, míg a 4-es a „teljes mértékben”. A grafikonon a válaszok átlagát mutatjuk be. A tanulmányok mellett munkát vállalók 47 %-ának okoz problémát a tanulmányok és a munka összehangolása, míg 40,5 % érzi úgy, hogy munkája és tanulmányai mellett elegendő idő jut szórakozásra is.

Munkaerő-piaci jövőkép

Az ideális munkahely kiválasztásának szempontjai

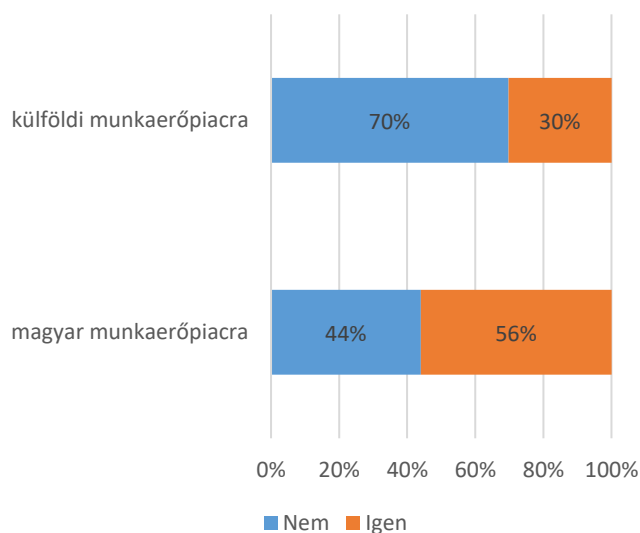


N = 403:407

A hallgatók 20, az elhelyezkedéssel kapcsolatos állítást értékelték egyéni fontossági szempontból egy 1-től 5-ig terjedő skálán (ahol 1 az „egyáltalán nem fontos”, 5 a „nagyon fontos” választ jelöli). A grafikon az állításokra adott válaszok átlagát mutatja. Átlagosan legalacsonyabb értéket a vezetői pozíció kapott (2,75), míg a társadalom számára hasznos munka (4,1) a lista közepén helyezkedik el.

Munkaerőpiaci érvényesülés

Várhatóan a 2021-es évben diplomát szerző BTK-s hallgatók 56 %-a szerint az egyetem inkább a magyar munkaerőpiaci érvényesülésre készít fel. Ezzel szemben a válaszadók csupán 30 %-a gondolja úgy, hogy a tanulmányai felkészítik a külföldi munkaerőpiacra. A levelező munkarenden tanuló hallgatók mindkét esetben nagyobb arányban vélekednek úgy, hogy tanulmányaik felkészítik őket a munkaerőpiacra.

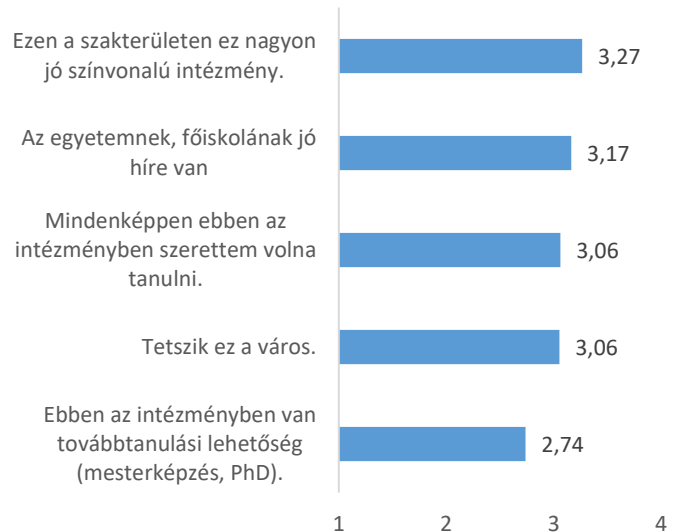


N = 109

Intézményválasztás

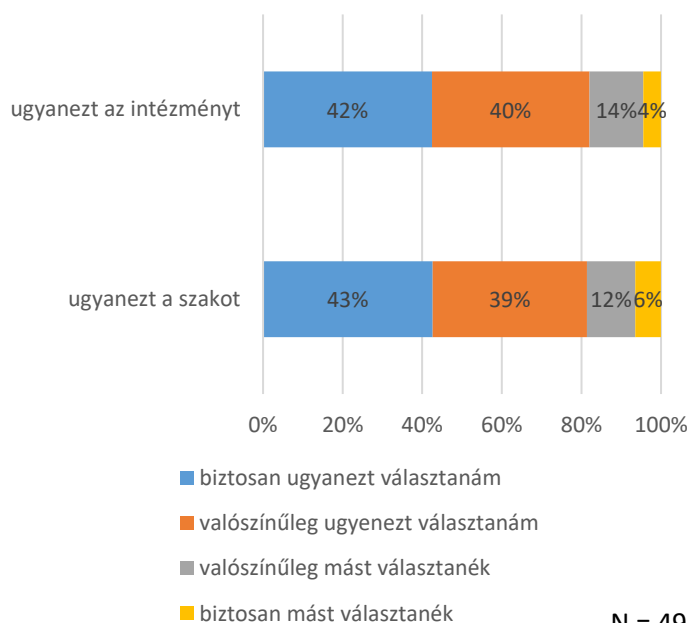
Intézményválasztás oka

A válaszadók 1-től 4-ig terjedő skálán (az egy az „egyáltalán nem igaz”, míg a 4 a „teljes mértékben igaz” válaszlehetőséget jelöli) 13 felsorolt tulajdonság mentén alkothattak véleményt arról, hogy miért a Pázmányt választották a felsőoktatási intézmények közül. A hallgatók 90,5 %-a gondolja úgy, hogy választott szakján az intézmény jó képzést nyújt és 86 %, hogy az Egyetemnek jó híre van.



N = 124:127

Intézményi újraválasztás ismételt felvételi esetén



A képzéssel való elégedettség indikátoraként szolgál, hogy a válaszadó, ha újra jelentkezen ismét a jelenlegi szakját, illetve az Egyetemet választaná-e: 15 % a más intézményt választók aránya. A válaszadók több mint kétharmada (73 %) választaná ugyanazt az intézményt és ugyanazt a szakot. A levelező tagozatosok 84 %-a választaná ugyanazt a szakot, nappali tagozatosok esetében ez az arány 81 %.

N = 495

Covid időszak tapasztalatai

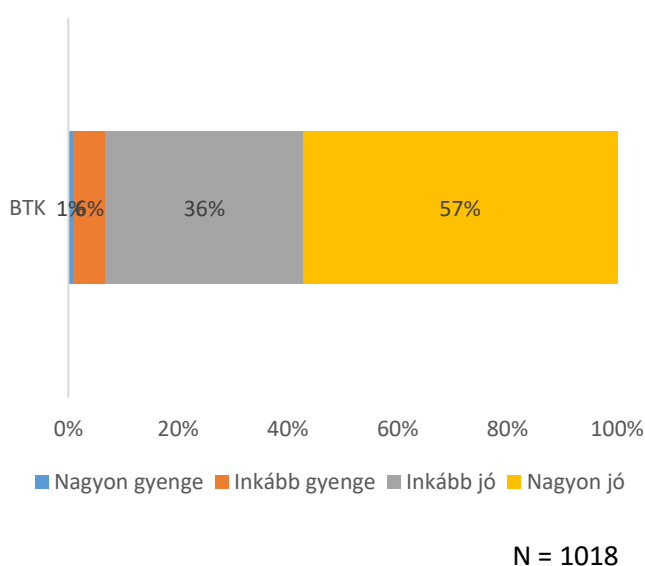
Intézménnyel való elégedettség távolléti oktatás idején



A távoktatással kapcsolatban a BTK-s hallgatók között nem volt jelentős eltérés az egyes kérdések között. A hallgatók átlagosan 4-es értéket adtak az 1-től 5-ig terjedő elégedettségi skálán. A válaszadók 34,6 %-a szerint nagyobbak lettek a tanulmányi követelmények a COVID időszakban, 25 % szerint kisebbek. Ugyanakkor 48,5 % vallotta, hogy több időt tudott tanulásra fordítani. A motivációra ez az időszak alapvetően negatívan hatott, 66 % mondta, hogy csökkent, vagy teljesen el is veszítette azt. Intézményi szinten ez az érték 55 %.

Távolléti oktatás otthoni feltételei

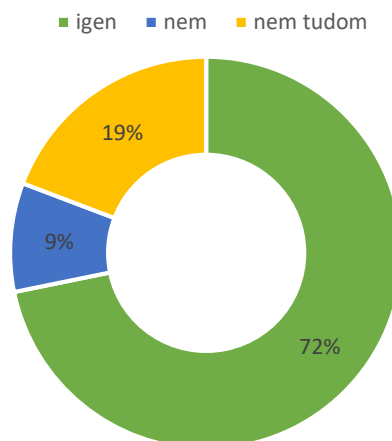
A távoktatás otthoni feltételei a válaszadók 64 %-a számára nagyon jól biztosított, ugyanakkor karonként nagyon különbségek figyelhetők meg ebben a tekintetben. A Bölcsész- és Társadalomtudományi Karon az Intézményi átlaghoz képest kevesebben mondták, hogy nagyon jól biztosítottak számukra a távolléti oktatás feltételei. Ezzel együtt is csupán a hallgatók 7 %-a ítéli gyengének, vagy inkább gyengének a feltételeket.



Továbbtanulási szándék

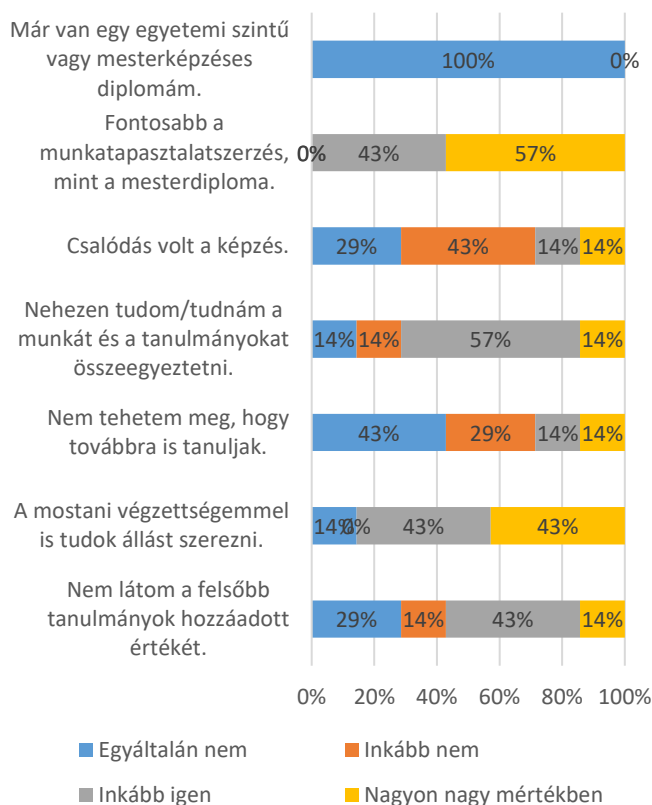
Tanulmányok folytatása

A BA/BSc képzésben részt vevő BTK-s végzős hallgatók többsége (72 %) szeretné a diploma megszerzését követően folytatni tanulmányait. Ez magasabb, mint az Intézményi átlag (68 %). Munkarendek szerinti bontásban vizsgálva a kérdést elmondható, hogy a nappali tagozaton tanulók között az arány magasabb (75 %) a levelező tagozatsokéhoz viszonyítva (50 %).



N = 78

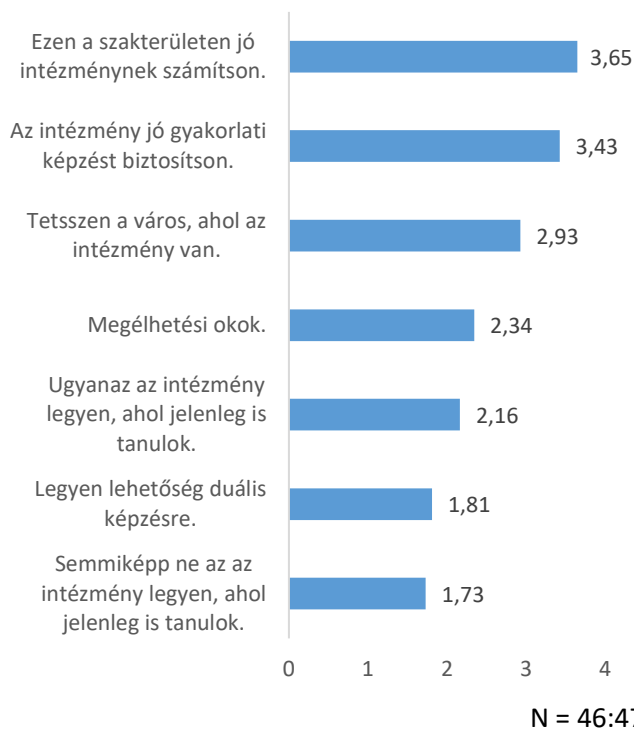
Továbbtanulás elleni érvek



A válaszadók 1-től 4-ig terjedő skálán jelölhették a továbbtanulás elleni okokat az ábrán látható érvek mentén (az egy az „egyáltalán nem”, míg a 4 a „teljes mértékben” válaszlehetőséget jelöli). Míg Intézményi szinten a hallgatók számára a legfőbb ok a továbbtanulás ellen, hogy úgy gondolják, a már meglévő végzettségükkel is el tudnak helyezkedni a munkaerő piacon, addig a BTK válaszadói legfontosabbnak a munkatapasztalat szerzést gondolják (100 %).

N = 7

Intézményválasztás mesterképzés esetén



A hallgatók 1-től 4-ig terjedő skálán értékelhették azokat a szempontokat, amelyek mentén mesterképzésük intézményét kiválasztják (az egy az „egyáltalán nem igaz”, míg a 4 a „teljes mértékben igaz” válaszlehetőséget jelöli). Magyarországon a hallgatók 77 %-a tervez továbbtanulni (ami kicsivel az Intézményi átlag felett van; 72 %), 11 % pedig külföldön, míg ugyanabban az intézményben mesterképzésen 42 % szeretné folytatni tanulmányait.

Eltérő mesterszak választásának okai

A válaszadók 1-től 4-ig terjedő skálán értékelhették az alábbi, a BA/BSc szaktól eltérő mesterszak választásával kapcsolatos állításokat (az egy az „egyáltalán nem igaz”, míg a 4 a „teljes mértékben igaz” válaszlehetőséget jelöli). Ahogyan a továbbtanulási szándéknál, a hallgatók itt is a karrierépítési szempontokra helyezik a legnagyobb súlyt.

