

Pázmány Péter Katolikus Egyetem

Központi Stratégiai, Minőség– és Projektfejlesztési Osztály

GYORSJELENTÉS

Végzetek Felmérés



BÖLCSESZET– ÉS TÁRSADALOMTUDOMÁNYI KAR

Budapest, 2015

Vezetői összefoglaló

Intézményünkben a Diplomás Pályakövető Rendszer keretében **2015. május 18 és június 8. között Végzetek Felmérés** zajlott. A felmérés alapsokaságát a **2010-ben, 2012-ben és 2014-ban abszolutóriumot szerzett hallgatók** alkották. A válaszadás **anonim és önkéntes** módon történt. A felmérés a célcsoport minden tagja számára elérhető volt egy **online önkitöltős felületen** keresztül. A 4138 fős alapsokaságból a részleges kitöltőkkel együtt 835 válasz érkezett be, ami **20%-os kari válaszadási rátát jelent**.

Az elemzés csak a nappali és levelező képzési tagozaton, valamint a BA, MA, Osztatlan, illetve hagyományos egyetemi képzési szinten végzett hallgatókra terjed ki, továbbá nem tartalmazza a kérdőívet részlegesen kitöltő megkérdezettek válaszíveit. A jelentésben fő **4 dimenzió különül el: jelenlegi státusz, munkahely, lakhely és nemzetközi mobilitás**.

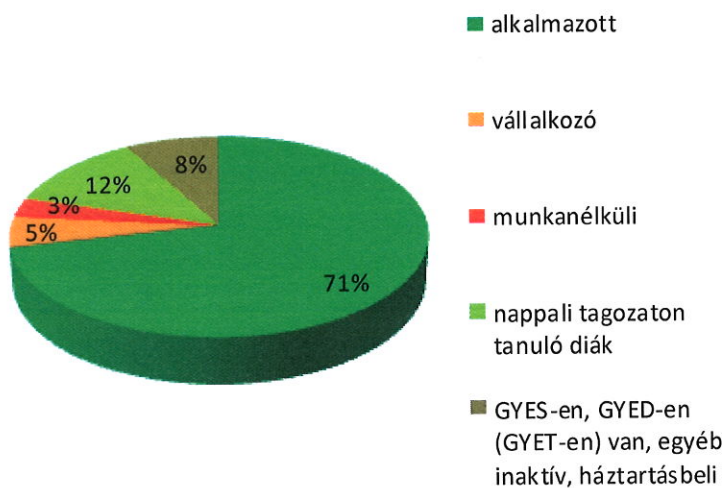
Legfontosabb megállapítások:

- **A BTK-n végzetek többsége (71%) alkalmazott státuszú, a munkanélküliek aránya 3%.**
- **A válaszadók többségének (65%) lakhelye a Közép-Magyarország régióban található.**
- **A megkérdezetteknek átlagosan havi nettó 187 ezer Ft a jövedelme, a leggyakrabban említett bér havi nettó 150 ezer Ft.**
- **Munkahelyi elégedettség terén a munka személyi körülményeivel a leginkább, míg a jövedelemmel, juttatásokkal a legkevésbé elégedettek a válaszadók.**
- **A végzett hallgatók 10%-a él külföldön, legnagyobb arányban az Egyesült Királyságban.**

JELENLÉGI STÁTUSZ, LAKHELY

Ha a végzés éve szerint hasonlítjuk össze a megkérdezettek státuszát, akkor trendszerűen az évek múlásával a munkaerőpiacon aktívak, valamint a GYES-en, GYED-en, GYET-en lévők aránya nő, a nappali tagozatos hallgatók aránya pedig csökken.

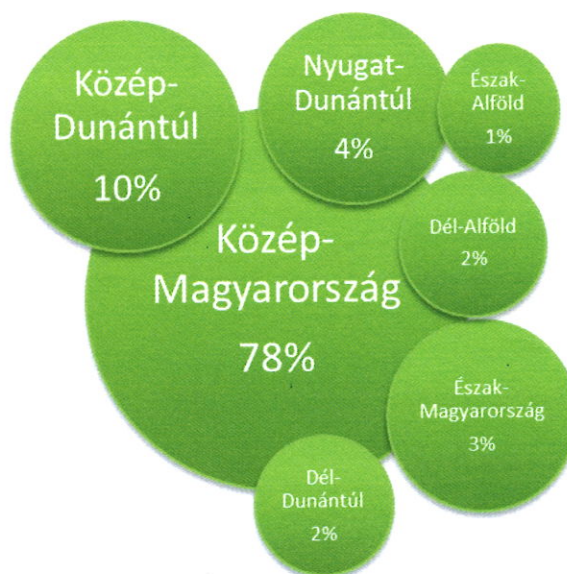
Fő munkaerő-piaci státusz



n: 546

A válaszadók többségének lakhelye (78%) a Közép-Magyarország régióban található.

Lakhely régió szerinti bontásban

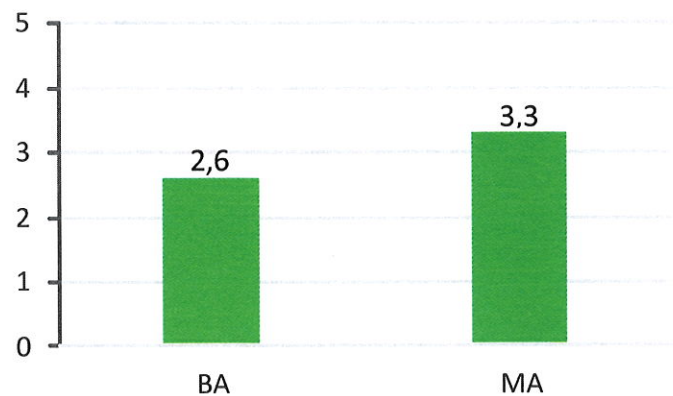


n: 449

MUNKAHELY

A válaszadók 1-től 5-ig terjedő skálán értékelték, hogy a jelenlegi munkahelyük kapcsán mennyiben hasznosítják az Egyetemen megszerzett tudást. Az 1-es érték az „Egyáltalán nem”, míg az 5-ös érték a „Teljes mértékben” válaszkategóriát jelöli. Az grafikonon a beérkezett válaszok átlagát ábrázoltuk.

A megszerzett tudás hasznosítása a munkahelyen



n: 442

A kérdőívben a szubjektív munkahelyi elégedettséget 7 indikátor méri. Össességében a válaszadók 81%-a elégedett a munkájával, ezen belül a személyi körülményekkel (81%) a legelégedettebbek, a jövedelemmel és juttatásokkal pedig a legkevésbé (59%).

Munkahelyi elégedettség

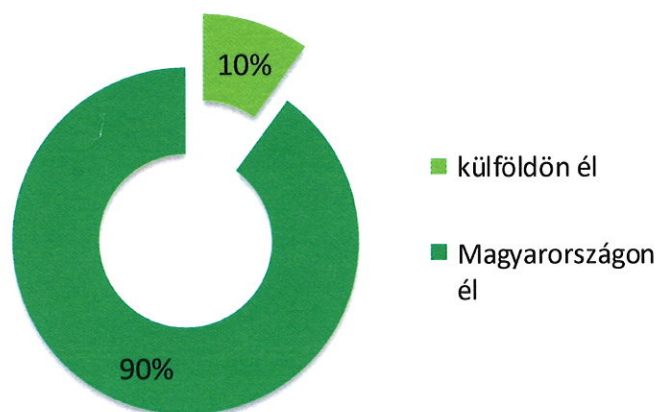


n: 435-436

NEMZETKÖZI MOBILITÁS

A válaszadók **10%-a** él jelenleg külföldön, többségük munkavállaló (**70%**), a nappali tagozaton tanuló diákok aránya 16%.

Külföldi lakóhely



n: 541

Az alábbi szófelhő külföldi lakóhelyű válaszadók országait tartalmazza. Az beérkezett válaszok számával egyenes arányban nő a képen látható országok nevének mérete. Tehát a legjellemzőbb mobilitási célországok az **Egyesült Királyság**, **Németország**, illetve a **Magyarországgal szomszédos országok**.

Mobilitási célországok



n: 52