

**Pázmány Péter Katolikus Egyetem**

**Központi Stratégiai, Minőség– és Projektfejlesztési Osztály**

# **GYORSJELENTÉS**

**Végzetek Felmérés**



**BÖLCSESZET– ÉS TÁRSADALOMTUDOMÁNYI KAR**

Budapest, 2016

## Vezetői összefoglaló

Intézményünkben a Diplomás Pályakövető Rendszer keretében **2016. május 16. és június 6. között Végzetek Felmérés** zajlott. A felmérés alapsokaságát a **2011-ben, 2013-ban és 2015-ben abszolutóriumot szerzett hallgatók** alkották. A válaszadás **anonim és önkéntes** módon történt. A felmérés a célcsoport minden tagja számára elérhető volt egy **online önkitöltős felületen** keresztül. A 2981 fős alapsokaságból a részleges kitöltőkkel együtt 784 válasz érkezett be, ami **26%-os kari válaszadási rátát jelent.**

Az elemzés csak a nappali és levelező képzési tagozaton, valamint a BA, MA, , illetve hagyományos egyetemi/főiskolai képzési szinten végzett hallgatókra terjed ki, továbbá nem tartalmazza a kérdőívet részlegesen kitöltő megkérdezettek válaszíveit. A jelentésben fő **4 dimenzió különül el: jelenlegi státusz, munkahely, lakhely és nemzetközi mobilitás.**

### Legfontosabb megállapítások:

- **A BTK-n végzetek többsége (71%) alkalmazott státuszú, a munkanélküliek aránya 5%.**
- **A válaszadók többségének (80%) lakhelye a Közép-Magyarország régióban található.**
- **A megkérdezetteknek átlagosan havi nettó 194 ezer Ft a jövedelme, a leggyakrabban említett bér havi nettó 150 ezer Ft.**
- **Munkahelyi elégedettség terén a munka személyi körülményeivel a leginkább, míg a jövedelemmel, juttatásokkal a legkevésbé elégedettek a válaszadók.**
- **A végzett hallgatók 8%-a él külföldön, legnagyobb arányban az Egyesült Királyságban.**

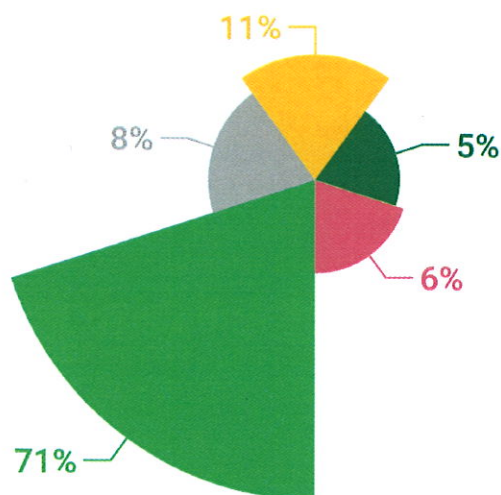
## JELENLÉGI STÁTUSZ, LAKHELY

A BTK-s válaszadók közel háromnegyede (71%) alkalmazotti státuszú a munkaerőpiacon. Ha a végzés éve szerint hasonlítjuk össze a megkérdezettek státuszát, akkor trendszerűen az évek múlásával a munkaerőpiacon aktívak, valamint a GYES-en, GYED-en, GYET-en lévők aránya nő, a nappali tagozatos hallgatók aránya pedig csökken.

Az abszolutórium megszerzésekor a válaszadók 29%-a rendelkezett főállású munkahellyel, ezek többsége (59%) szakterületükhöz kapcsolódott.

A válaszadók többségének lakhelye (80%) a Közép-Magyarország régióban található.

### Fő munkaerő-piaci státusz



- alkalmazott
- nappali tagozaton tanuló diák
- GYES-en, GYED-en (GYET-en) van, egyéb inaktív, háztartásbeli
- vállalkozó
- munkanélküli

n: 561

### Lakhely régió szerinti bontásban



n: 456

# MUNKAHELY

## Foglalkozás megnevezése

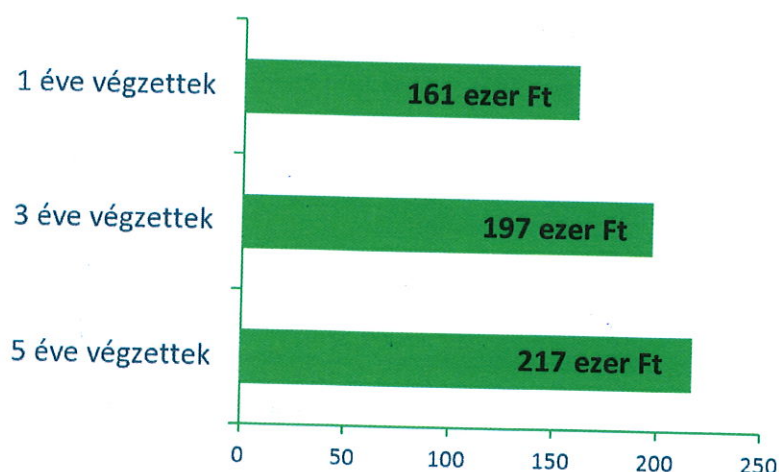
A válaszadók megjelölhették foglalkozásukat, munkakörüket a kérdőívben. Az alábbi szófelhő a beérkezett BTK-s válaszokat tartalmazza. Az ábrán a beérkezett válaszok számával egyenes arányban nő a képen látható foglalkozások mérete.



n: 427

**Végzés éve szerint és képzési tagozatonként eltérő a jövedelem:** a 2011-ben végzett hallgatók többet keresnek, mint a 2013-ban vagy 2015-ben végzetteknek, valamint a levelező tagozaton végzett hallgatóknak magasabb a bére (243 ezer Ft), mint a nappali tagozaton végzetteké (186 ezer Ft). Magyarán szólhat erre, hogy a levelező tagozatos végzettek, valamint a 2010-ben végzettek jellemzően több időt töltöttek a munkaerőpiacon. Képzési területi bontásban megfigyelhető, hogy a pedagógusképzés képzési területen végzettek bére átlag alatti (144 ezer Ft).

## Nettó fizetés

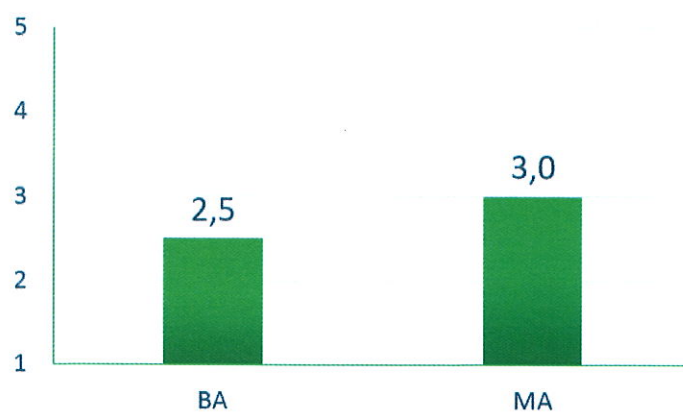


n: 398

## MUNKAHELY

A válaszadók **1-től 5-ig** terjedő skálán értékelték, hogy a jelenlegi munkahelyük kapcsán mennyiben hasznosítják az Egyetemen megszerzett tudást. Az 1-es érték az „Egyáltalán nem”, míg az 5-ös érték a „Teljes mértékben” válaszkategóriát jelöli. Az grafikonon a **beérkezett válaszok átlagát** ábrázoltuk.

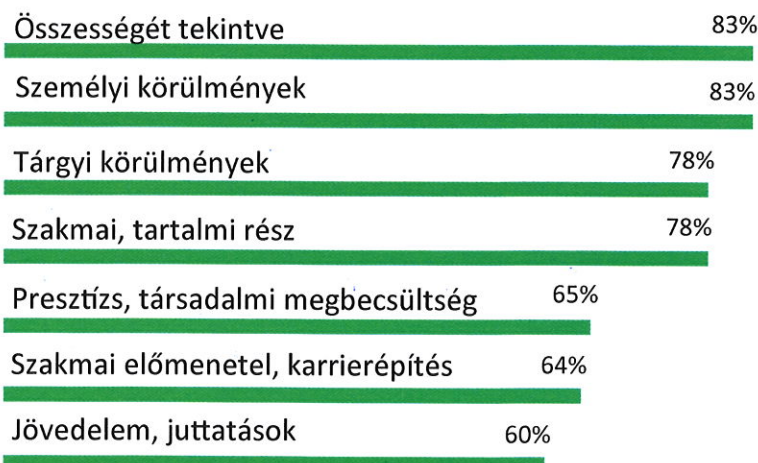
### A megszerzett tudás hasznosítása a munkahelyen



n: 453

### Munkahelyi elégedettség

A kérdőívben a szubjektív munkahelyi elégedettséget 7 indikátor méri. Össességében a **válaszadók 83%-a elégedett a munkájával**, ezen belül a **személyi körülményekkel (83%)** a **legelégedettebbek**, a **jövedelemmel és juttatásokkal** pedig a **legkevésbé (60%)**.



n: 450-451